


W – Workout prvky



W1 Kladina

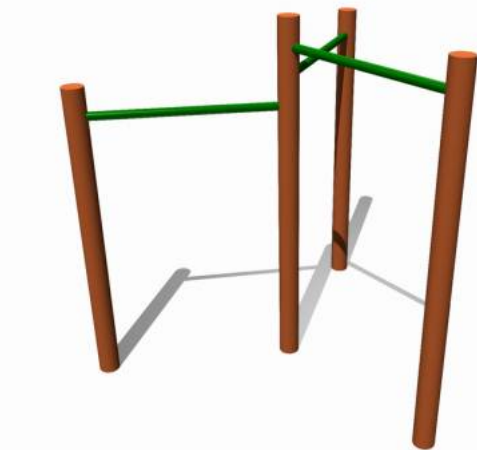
Aktivita:koordinace, rovnováha  
Zaměření:svaly celého těla  
Rozměry:6,55 x 0,8 x 0,9 m (dxšxv)  
Věková skupina:dítě, dospělý, senior  
Dopadová plocha:trávník  
Ochranná zóna: 1,5 m kolem prvku  
Povolená výška pádu:0,9 m



W4 Žebřík

Žebřík pro posílení svalů rukou a horní poloviny těla.


Aktivita:posilování  
Zaměření:svaly horních končetin, pletence ramenního, zádové  
Rozměry:3 x 1,35 x 2,5 m (dxšxv)  
Věková skupina:od 140 cm výšky  
Dopadová plocha:6 x 8 m – dřevní štěpka  
Povolená výška pádu:2,4 m



W2 Hrazdy

Hrazdy různých výšek pro přitahy a kmity ve visu, posilování a jinou zábavu. Hrazdy budou umístěny podélně. Výška hrazd 130 cm, 180 cm a 230 cm

Aktivita:posilování  
Zaměření:svaly horních končetin, zádové  
Rozměry:4,2 x 0,3 x 2,4 m  
Věková skupina:dítě, dospělý, senior  
Dopadová plocha:4x8,2 m (32,8 m2)- dřevní štěpka  
Povolená výška pádu:2,4 m



W5 Bradla – kliky

Aktivita:posilování  
Zaměření:svaly rukou  
Rozměry:3 x 0,8 x 1,6m  
Věková skupina:od 140 cm výšky  
Dopadová plocha:4 x 4,5 m – dřevní štěpka  
Povolená výška pádu:1,6 m



W3 Surf na pružině

Balanční deska na pružině zaručeně posílí tvůj střed a rovnováhu

Aktivita:Rozvoj koncentrace, rovnováhy, koordinace a kondice, zábava.  
Zaměření:Svaly celého těla, zaměření na hluboký stabilizační systém.  
Rozměry:1 x 0,5 x 0,5 m  
Věková skupina:Dítě, dospělý, senior  
Dopadová plocha:trávník  
Povolená výška pádu:0,5m

W6 Informační tabule

Informační tabule s návodem na cvičení a povinnými informacemi, tj. provozní řád a informace o provozovateli.

Zaměření:mobiliář  
Rozměry:0,2 x 1,2 x 2 m

Pokud není v podrobné specifikaci jednotlivých prvků uvedeno jinak, jsou všechny konstrukční součásti prvků vyrobeny z akátového dřeva s povrchovou úpravou tenkovrstvou vodou ředitelnou olejovou lazurou se zachovaným přírodním vzhledem dřeva. Kotvení prvků přímou betonáží do patek ze základového betonu. Spojovací materiál Fe+Zn. Barva odstínu kovových částí RAL 9003. Dopadová plocha – u prvků s výškou pádu nad 1m je vyžadována dopadová plocha dle normy ČSN EN 16630, jako dopadový materiál je zde volena dřevní štěpka s tl. vrstvy 30 cm

ČÍSLO  
PARÉ

KÓTOVÁNO V MM, ROZMĚRY OVĚŘIT NA STAVBĚ

VYPRACOVAL	ZODPOVĚDNÝ PROJEKTANT	<div>ATELIER <b>FABIK</b></div> <div>Janouškova 20 Třebíč 674 01 IČ: 27735761</div> <div>+420 568 84 20 84 www.fabik.cz atelier@fabik.cz</div>
Ing.arch. Petr Fabík 724 193 081 Bc. Lukáš Svoboda	Ing. Arnošt Fabík, 602 724 580	
INVESTOR	ADRESA	
Město Třebíč	Karlovo nám. 104/55, 67401 Třebíč	
MÍSTO STAVBY	PARCELNÍ ČÍSLO p.č.84/1,85,86,87,88,89/1,89/3,89/6,89/7,89/ 8,89/9,89/10,89/11,89/20,89/21,89/22,89/23, 89/24,89/25,89/26,105/1,106/2,107/6, 107/7,576/1,577,578,st.1404,1405	
k.ú. Podklášteří Masarykovy sady, Hrádek Třebíč		
AKCE		<div>DATUM Duben/2020</div> <div>ČÍSLO ZAKÁZKY 5/2019</div> <div>FORMÁT 2 x A4</div> <div>PROJEKT PRO DPS</div> <div>MĚŘÍTKO</div> <div>ČÍSLO VÝKRESU D.1.1.3</div>
Revitalizace městského parku Masarykovy sady - Hrádek		
ETAPA I		
SO03 - Mobiliář		
W - Workout prvky		